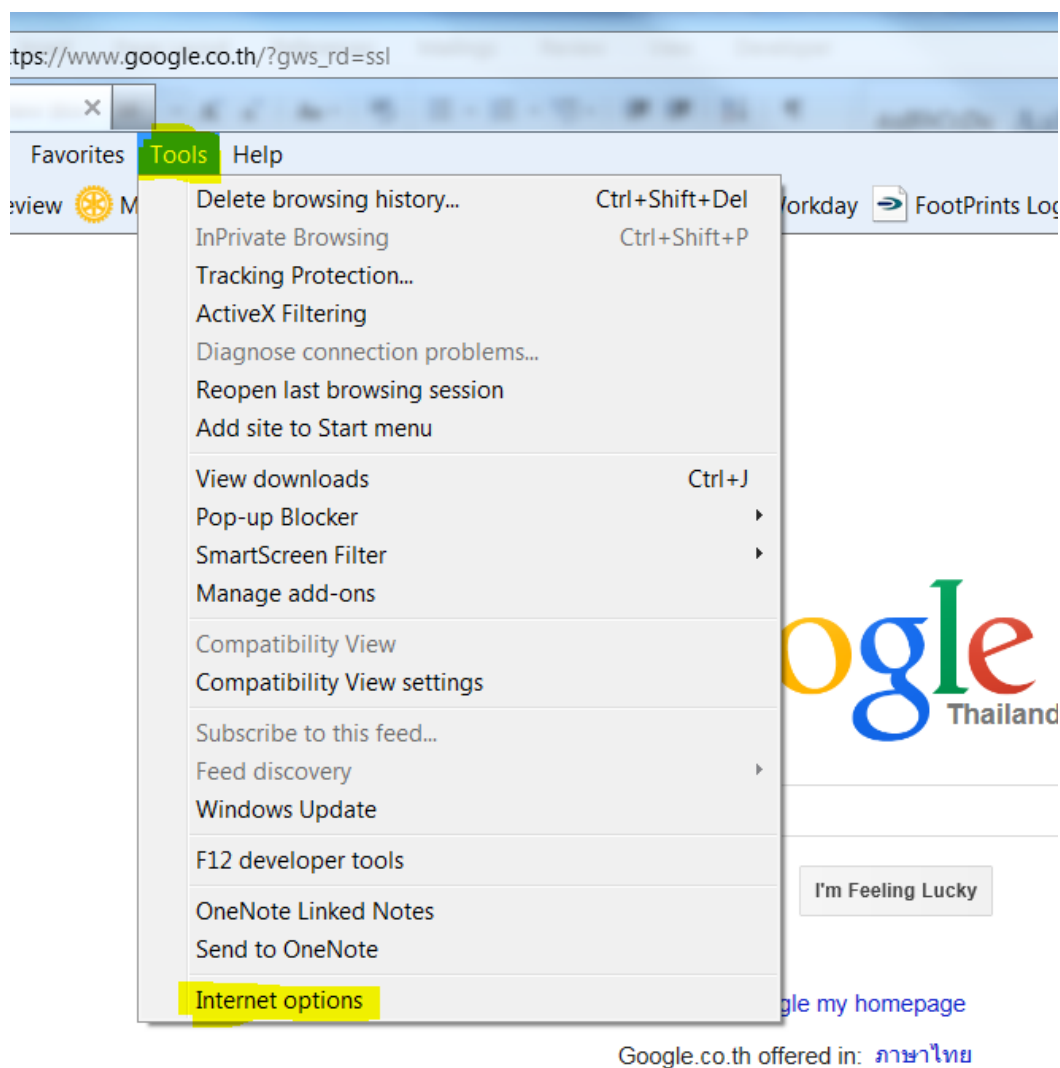


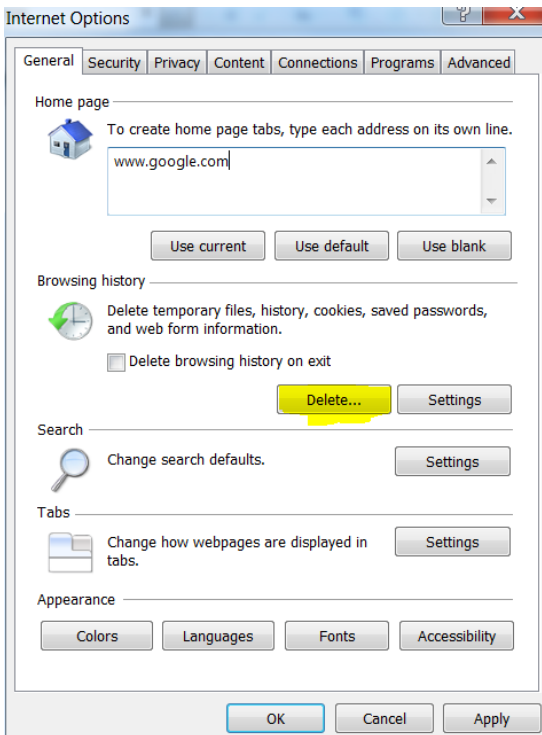
การแก้ไขปัญหา We're sorry, you have limited access เนื่องจาก
สำหรับผู้ใช้งาน My Rotary ด้วย Internet Explorer และ Chrome ในประเทศไทย
วิธีที่ 2: การลบประวัติการใช้งานอินเทอร์เน็ต

Internet Explorer 9

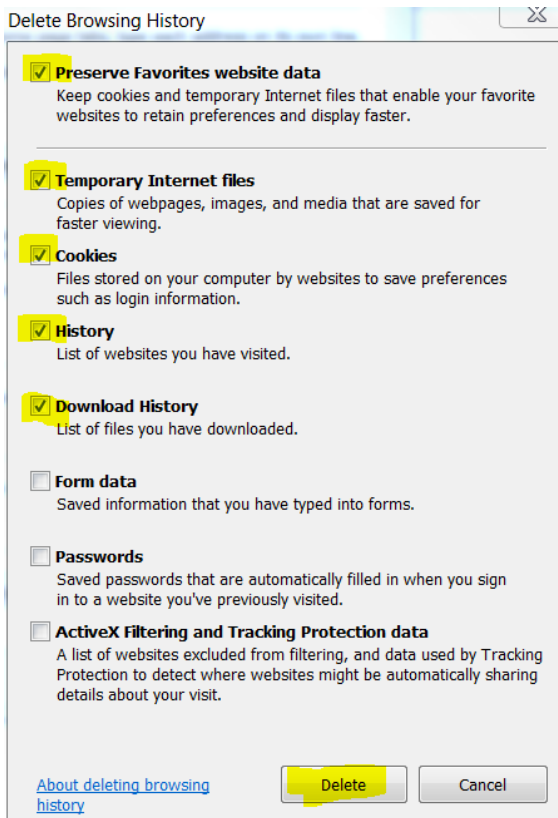
1. Sign Out ออกจาก My Rotary
2. ที่ Internet Explorer ไปที่ Tools (เครื่องมือ) แล้วไปที่ Internet Options (ตัวเลือกอินเทอร์เน็ต)



3. เมื่อ Internet Options (ตัวเลือกอินเทอร์เน็ต) ได้เปิดขึ้น ให้ไปที่ Delete...(ลบ...)



4. เมื่อนำหน้าต่างมาเปิดขึ้นให้เลือกตามตัวอย่างภาพด้านล่างแล้วคลิกที่ Delete (ลบ) เมื่อการลบข้อมูลได้เสร็จสิ้นแล้ว ให้ Sign In เข้าใช้งาน My Rotary ใหม่อีกครั้ง



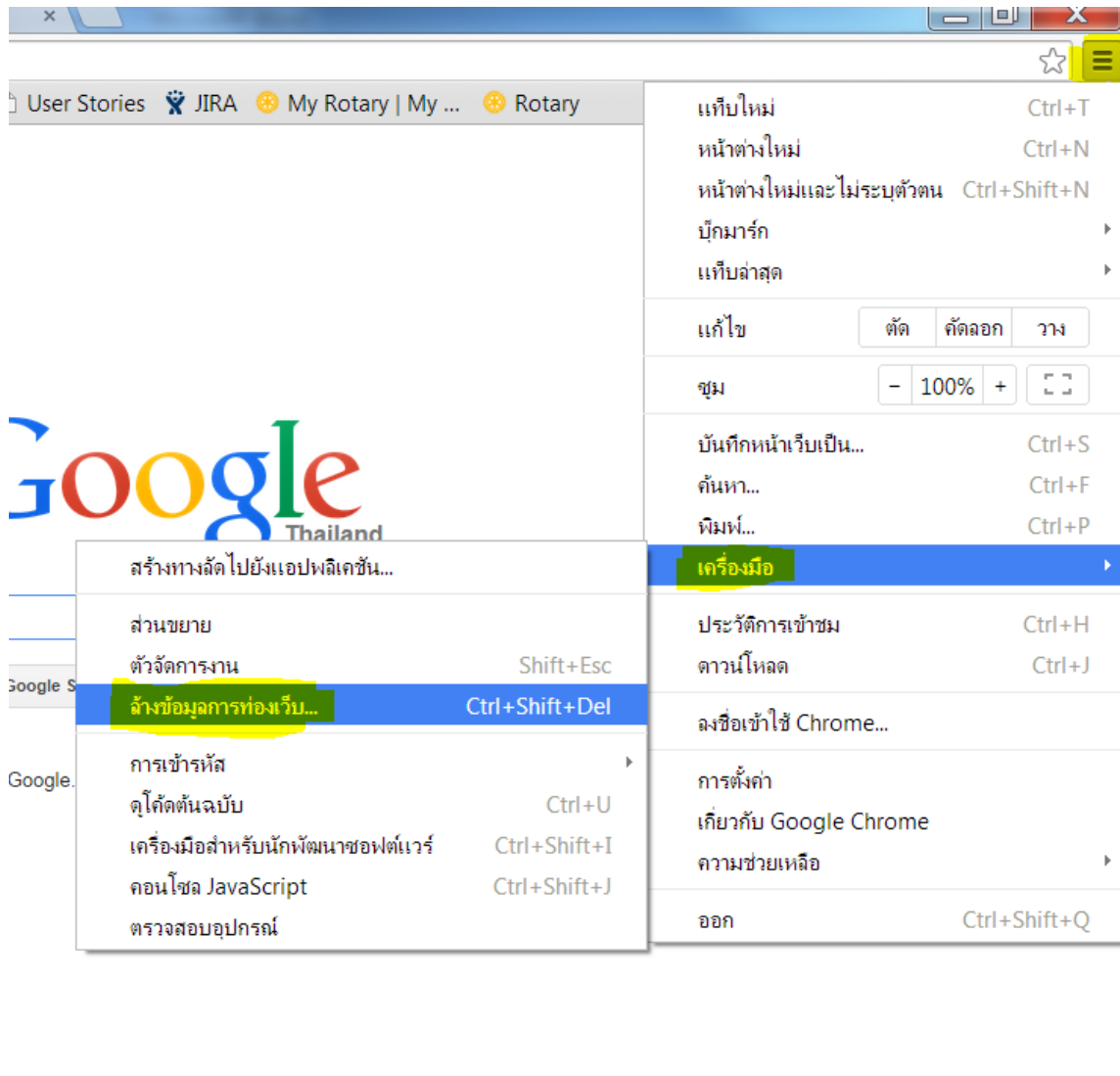


Chrome



1. Sign Out ออกจาก My Rotary

2. ที่ Chrome คลิกตามรูปภาพด้านล่างที่ไฮไลท์ไว้ด้วยสีเหลืองลำดับจากบนลงล่าง



3. เมื่อถึงหน้าการล้างข้อมูลการท่องเว็บ ให้เลือกตามรูปภาพด้านล่าง แล้วคลิกที่ ล้างข้อมูลการท่องเว็บ เมื่อการลบข้อมูลได้เสร็จสิ้นแล้ว ให้ Sign In เข้าใช้งาน My Rotary ใหม่อีกครั้ง

ล้างข้อมูลการท่องเว็บ ×

ลบรายการต่อไปนี้จาก: ตั้งแต่เริ่มต้น ▼

- ประวัติการเข้าชมที่เรียกดู
- ประวัติการดาวน์โหลด
- 쿍กกี้และข้อมูลอื่นๆ ของไซต์ และข้อมูลปลั๊กอิน
- รูปภาพและไฟล์ในแคช
- รหัสผ่าน
- ข้อมูลฟอร์มที่ป้องกันอัตโนมัติ
- ข้อมูลแอปที่โฮสต์
- ใบอนุญาตเนื้อหา

[เรียนรู้เพิ่มเติม](#)

ล้างข้อมูลการท่องเว็บ

ยกเลิก

การตั้งค่าเนื้อหา และ เครื่องมือค้นหา ที่บันทึกไว้จะไม่ถูกล้างออกไป และอาจส่งผลกับลักษณะการท่องเว็บของคุณ